

Informe de Estudiantes 2020-2021

Septiembre 2021

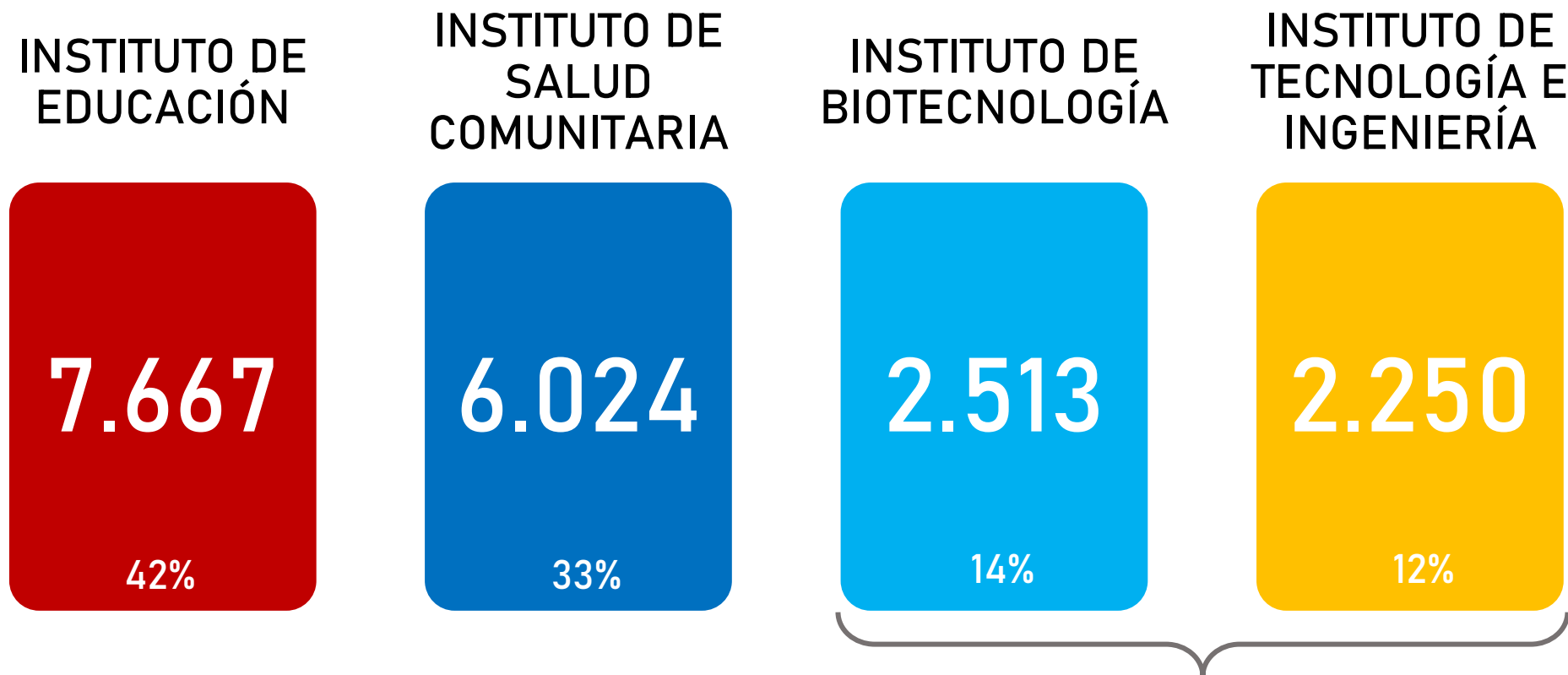
ÍNDICE

1. Estudiantes 2020	4
2. Estudiantes de pregrado	14
3. Estudiantes de grado	29
4. Estudiantes de posgrado	40
5. Conclusiones	44

- El presente trabajo contiene información e indicadores básicos sobre la población de estudiantes del año académico 2020. La información proviene de los archivos del sistema Siu-Guaraní que se generan para enviar al Ministerio de Educación mediante la plataforma Siu-Araucano.
- El informe está organizado en cuatro apartados. El primero contiene información de los/as estudiantes de todos los niveles y carreras. El segundo presenta información de pregrado para todos los Institutos. El tercer apartado contiene información de grado para los Institutos de Educación y de Salud Comunitaria, y el último apartado presenta información de posgrado.
- En el tercer apartado por decisión metodológica se presenta la información del total del Instituto de Educación y de la Licenciatura en Kinesiología y Fisiatría del Instituto de Salud Comunitaria.
- Es necesario aclarar que existe una diferencia entre estudiantes y personas. Una persona puede estar inscripta en una o más ofertas, lo que la convierte en uno o más estudiantes. Se especifica en cada caso si se está trabajando con estudiantes o con personas.
- Este informe es un trabajo del Departamento de Estadística Universitaria dependiente de la Secretaría de Planeamiento y Evaluación Institucional.

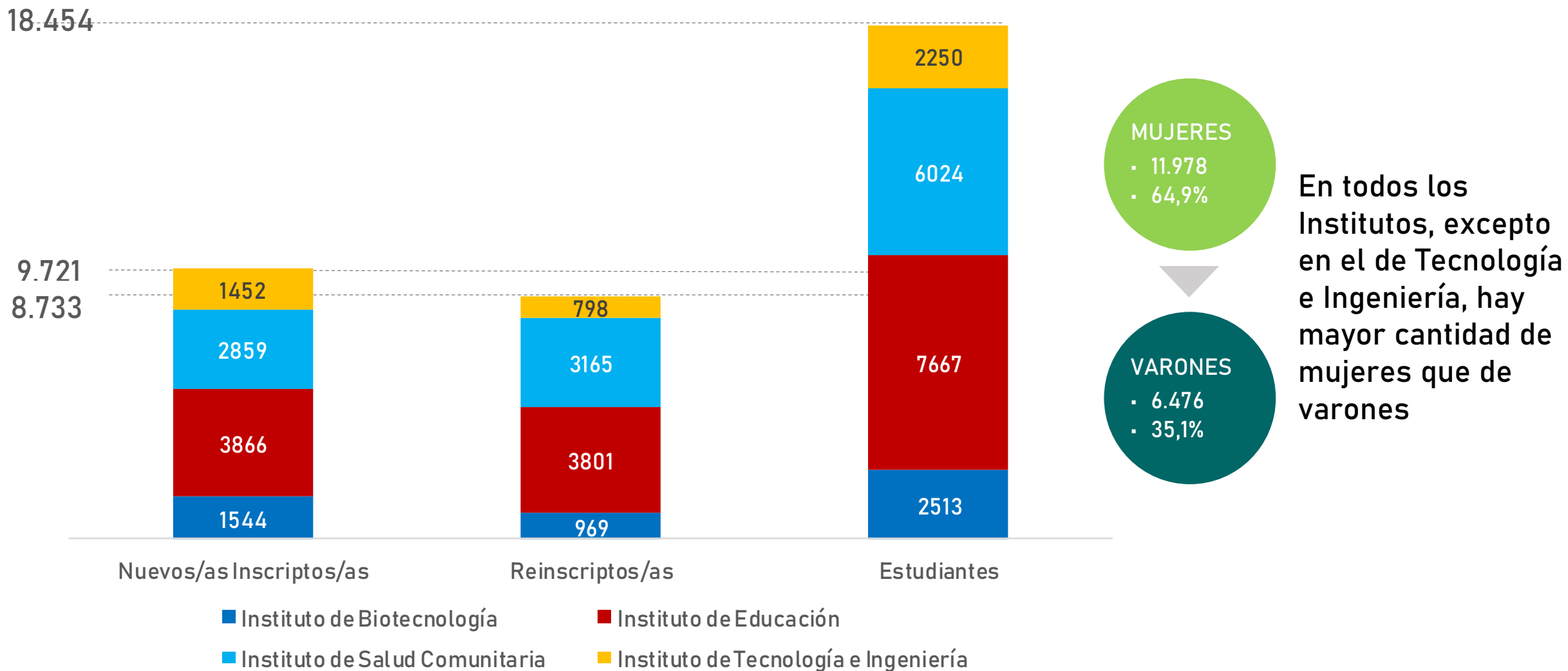
1. ESTUDIANTES 2020

En el año 2020, la UNAHUR tuvo una matrícula de **18.454** estudiantes, considerando todos los niveles.

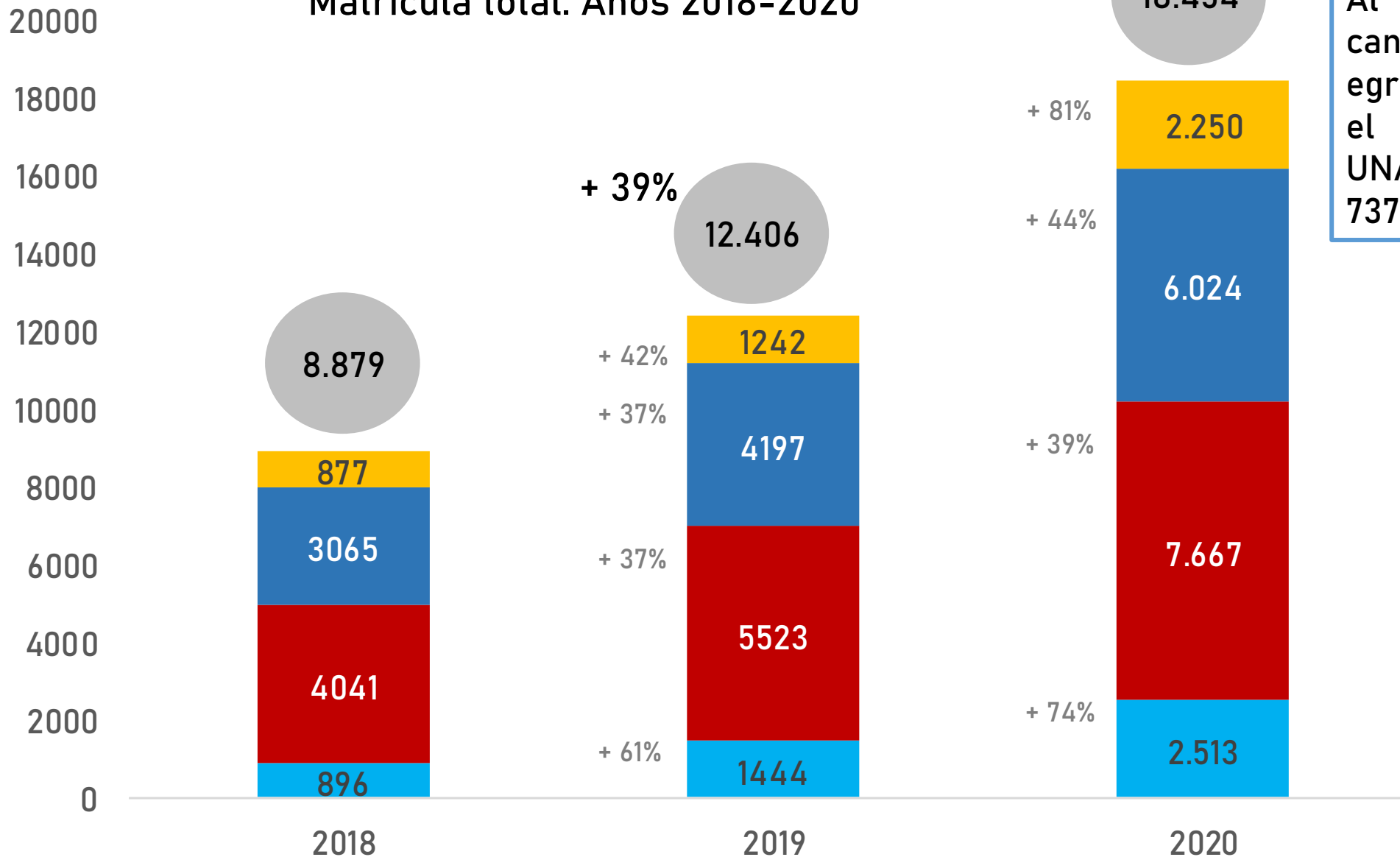


El 26% de los y las estudiantes de la UNAHUR pertenecen a carreras de Ciencia y Tecnología. Esta proporción está por encima del 23,2% de nuevos/as inscriptos/as en el total del sistema universitario que eligen este tipo de carreras (Síntesis académica 2018-19, DIU-SPU).

De los/as 18.454 estudiantes en carreras de grado, pregrado y posgrado, 9.721 fueron Nuevos/as Inscriptos/as y 8.733 Reinscriptos/as.

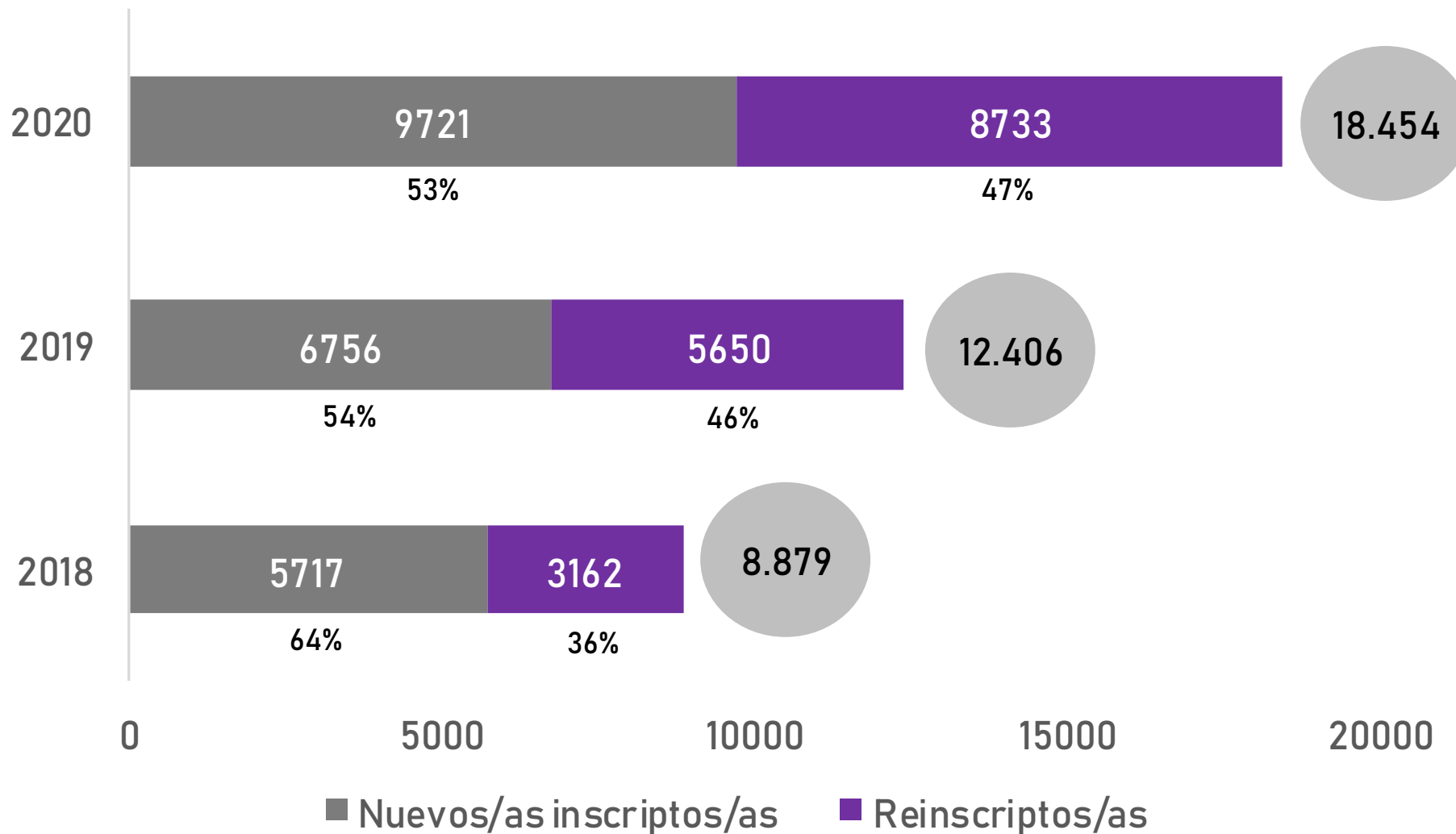


Matrícula total. Años 2018-2020



Al año 2020, la cantidad de egresados/as desde el inicio de la UNAHUR asciende a 737.

La proporción de nuevos/as inscriptos/as es mayor que la de reinscriptos/as por tratarse de una universidad relativamente nueva. Sin embargo, estas proporciones van equiparándose en los últimos años.



La mayoría de los/as estudiantes de la UNAHUR proviene de familias no profesionales, el 84% es primera generación universitaria en la familia⁽¹⁾.

El 64% de los padres y 51% de las madres de los/as estudiantes no han finalizado estudios secundarios.

El nivel de instrucción alcanzado por los padres es menor al alcanzado por las madres.

	No hizo estudios	Primaria Incompleta	Primaria Completa	Secundario Incompleto	Secundario Completo	Univ o Superior Incompleto	Univ o Superior Completo	Posgrado
Nivel de instrucción del padre	2,7%	14,0%	26,3%	21,1%	22,2%	5,6%	7,5%	0,6%
HASTA SECUNDARIO INCOMPLETO	64%							
HASTA SECUNDARIO COMPLETO	86%							
NO PROFESIONAL	92%							
Nivel de instrucción de la madre	1,4%	9,7%	22,6%	17,6%	25,4%	7,2%	15,2%	0,9%
HASTA SECUNDARIO INCOMPLETO	51%							
HASTA SECUNDARIO COMPLETO	77%							
NO PROFESIONAL	84%							

Las madres de los/as estudiantes han alcanzado un mayor nivel de instrucción que los padres, en sintonía con la mayoría de mujeres en el sistema universitario. Sin embargo, el porcentaje de estudiantes con ambos progenitores profesionales es mayor en los estudiantes varones, y en mayor proporción dentro del Instituto de Tecnología e Ingeniería.

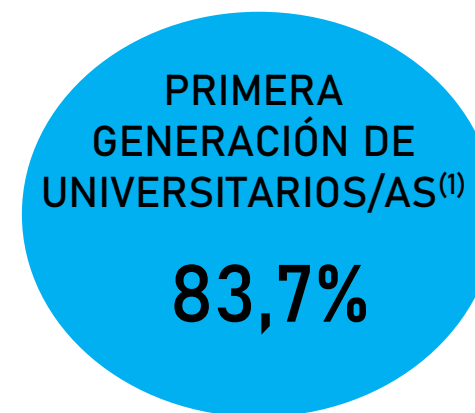
	Estudiantes mujeres	Estudiantes varones
Madres profesionales	13,9%	19,9%
Padres profesionales	6,5%	11%



NI PADRE NI MADRE CON SECUNDARIO COMPLETO

37,8% de los/as estudiantes

MUJERES 41%
VARONES 33%



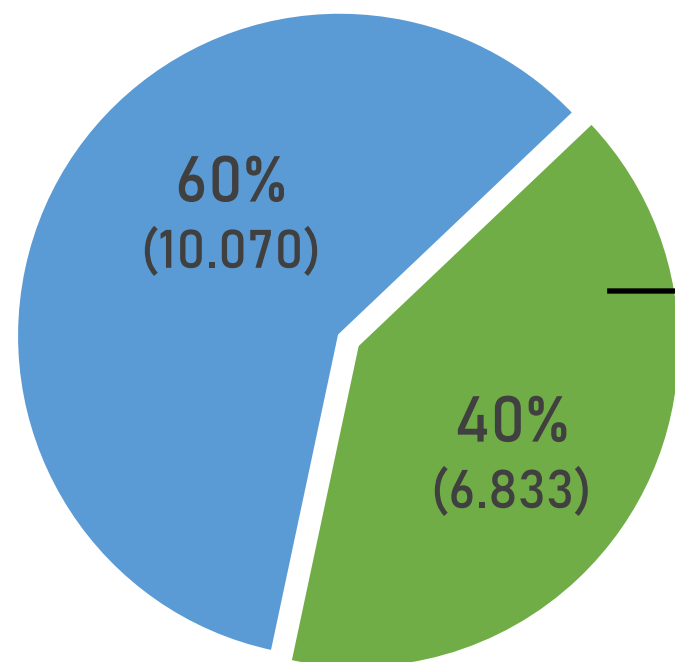
(1) Ni madre ni padre con estudios universitarios completos.



(2) Estudiantes cuyos padre o madre tienen experiencia universitaria, hayan completado los estudios o no.

PERSONAS INSCRIPTAS A CARRERAS DE PREGRADO Y GRADO - RENDIMIENTO

Entre las personas inscriptas a carreras de grado y pregrado, el 60% regularizó y/o aprobó materias mientras que el 40% no aprobó ni regularizó materias en el año académico 2020.



- Aprobaron/Regularizaron materias
- No aprobaron ni regularizaron materias

Se inscribieron a materias	61%
No se inscribieron a materias	39%

Del 40% que no regularizó ni aprobó materias (6833 personas), el 61% se inscribió a cursar alguna materia y el 39% no se inscribió a ninguna materia durante el año académico 2020.

PERONAS INSCRIPTAS A CARRERAS DE PREGRADO Y GRADO - RENDIMIENTO

APROBARON Y/O REGULARIZARON MATERIAS EN 2020

MUJERES	70%
VARONES	30%

NUEVOS/AS INSCRIPTOS/AS	REINSCRIPTOS/AS	EGRESADOS/AS
40%	57%	3%

SE INSCRIBIERON EN 2021 ⁽¹⁾	NO SE INSCRIBIERON EN 2021 ⁽¹⁾
86%	14%

El 60% de las personas inscriptas en ofertas en 2020 aprobó y/o regularizó materias (10.070).

Podemos concluir que, en términos generales, la mayor parte de este universo está compuesto por reinscriptos/as que aprobaron materias siendo estudiantes regulares, y se volvieron a inscribir en el año académico 2021.

BASE: 10,070 personas que aprobaron/regularizaron materias en 2020. Se consideran todas las personas inscriptas en carreras de pregrado y grado.

(1) Datos provisorios 2021. Fuente: SIU GUARANI

PERSONAS INSCRIPTAS A CARRERAS DE PREGRADO Y GRADO - RENDIMIENTO

NO APROBARON NI REGULARIZARON MATERIAS EN 2020

MUJERES	58%
VARONES	42%

NUEVOS/AS INSCRIPTOS/AS	REINSCRIPTOS/AS
66%	34%

SE INSCRIBIERON EN 2021 ⁽¹⁾	NO SE INSCRIBIERON EN 2021 ⁽¹⁾
35%	65%

SE INSCRIBIERON EN MATERIAS EN 2020	NO SE INSCRIBIERON A MATERIAS EN 2020
61%	39%



NUEVOS/AS INSCRIPTOS/AS	REINSCRIPTOS/AS
98%	2%

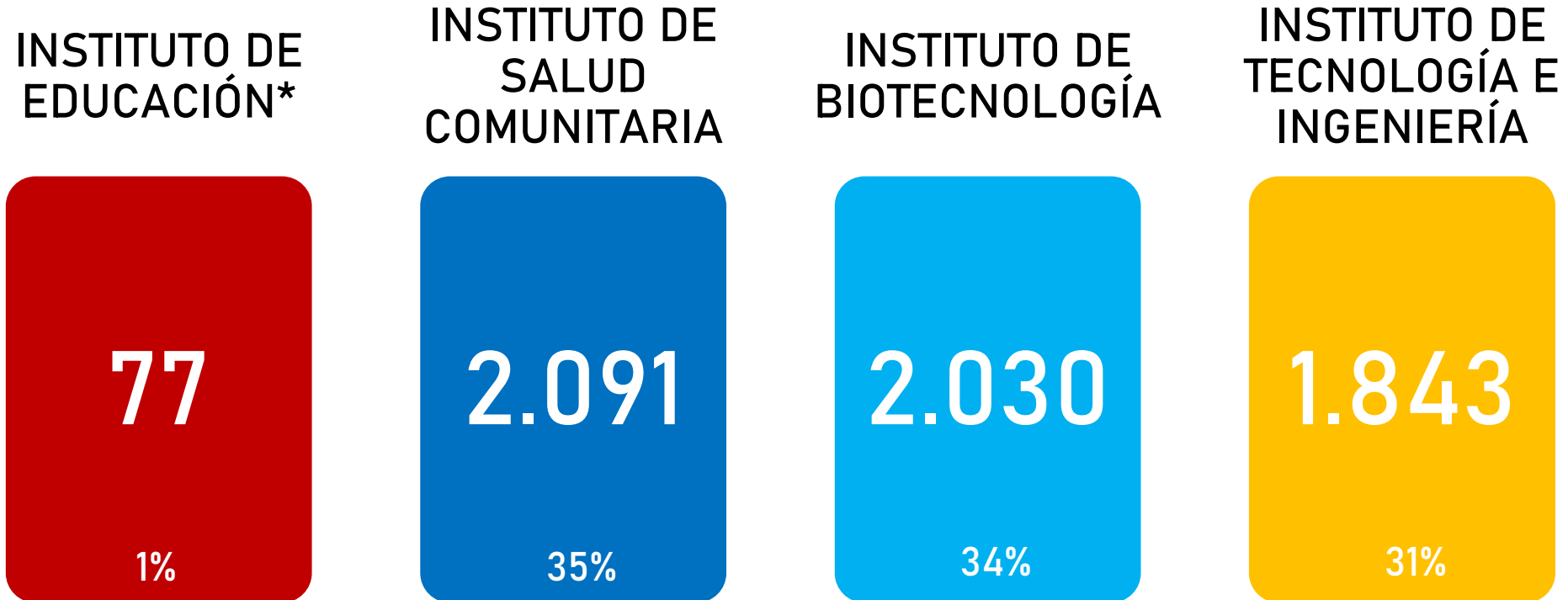
El 40% de las personas inscriptas en ofertas en 2020 no aprobó ni regularizó materias (6833 personas). Entre ellas, 2684 personas no se inscribieron a cursar materias durante todo el año académico 2020.

Podemos concluir que, en términos generales, la mayor parte de este universo está compuesto por nuevos/as inscriptos/as que no se volvieron a inscribir en 2021.

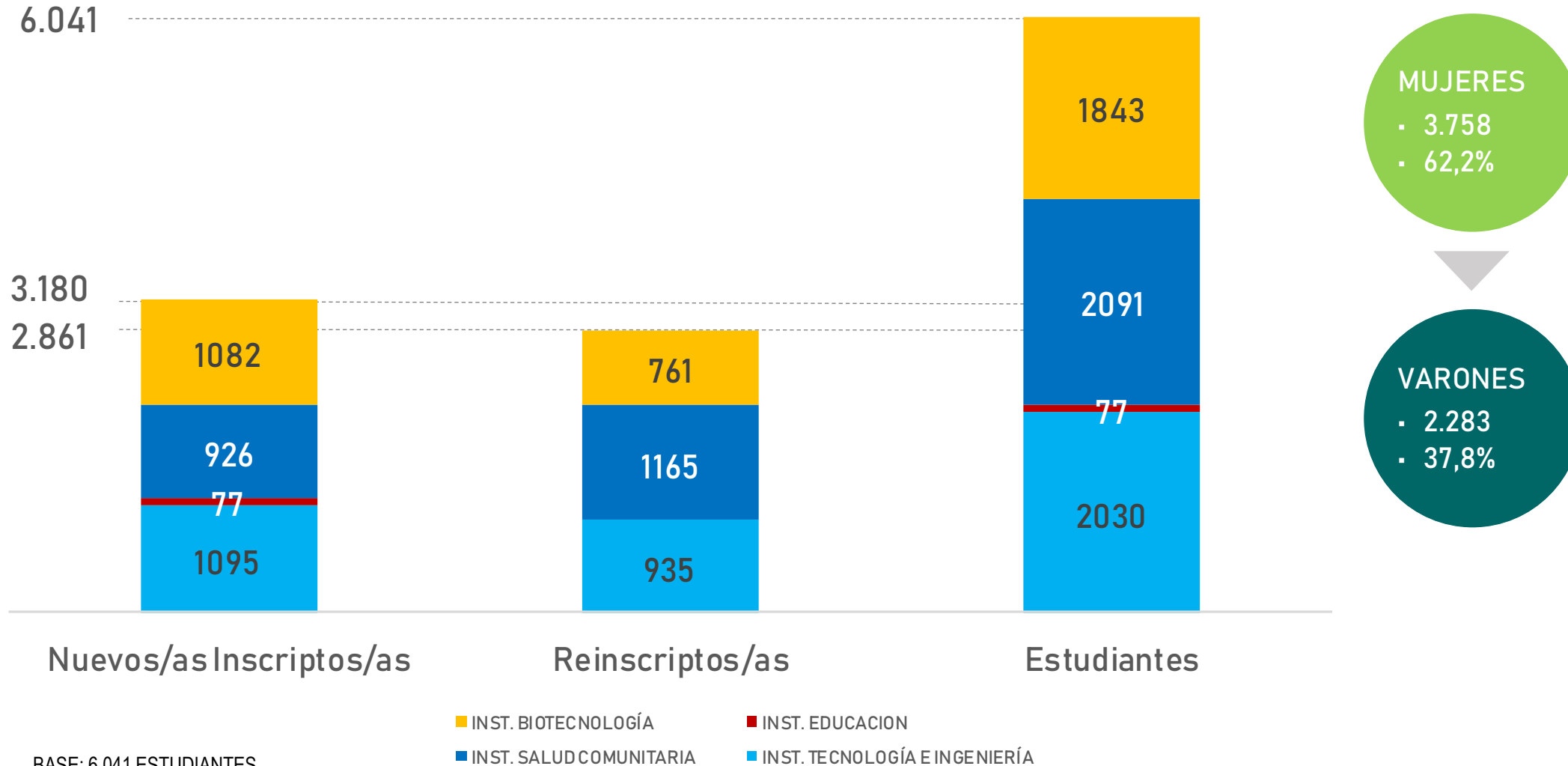
2. ESTUDIANTES DE PREGRADO

ESTUDIANTES DE PREGRADO 2020

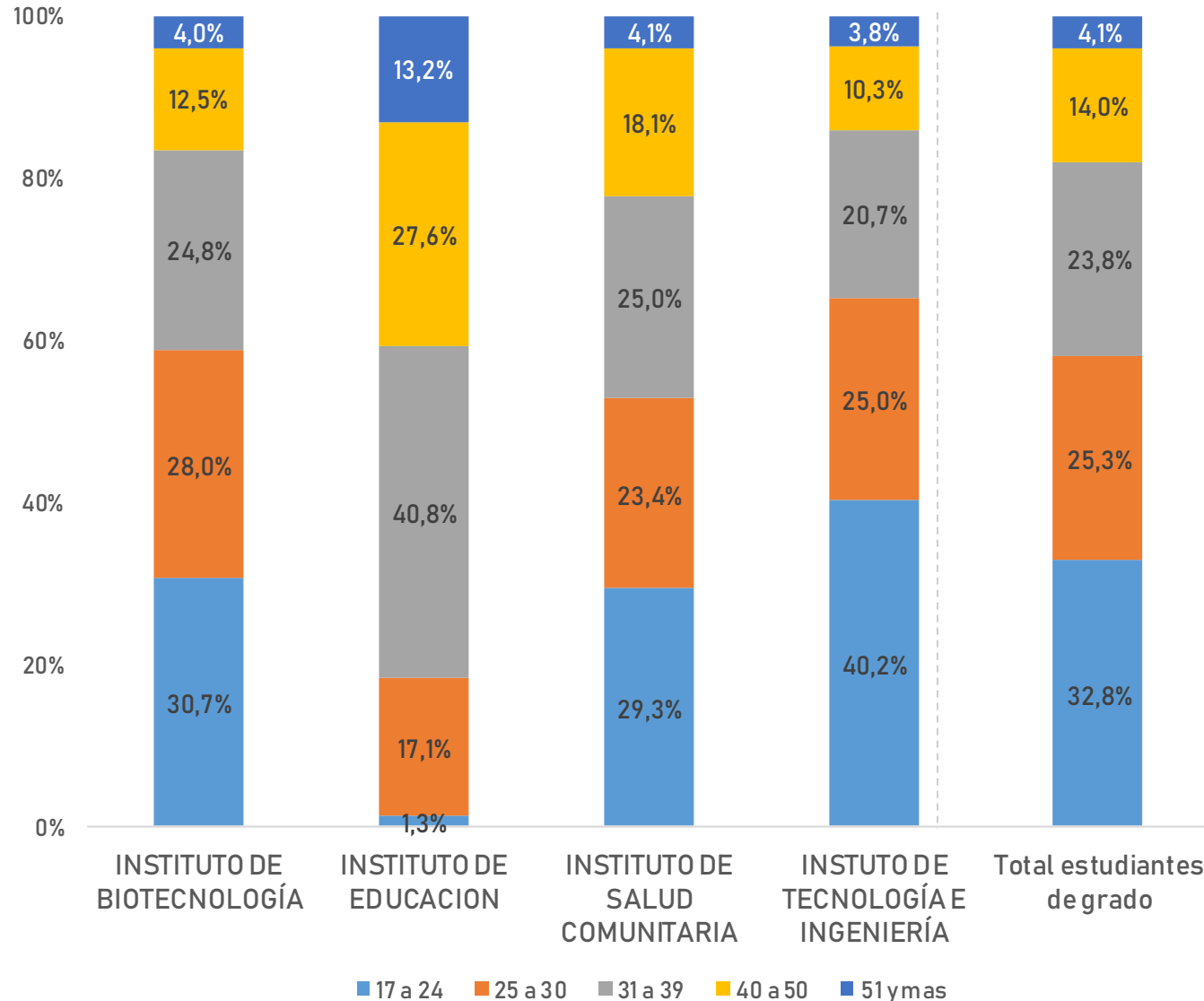
En el año 2020, 6.041 estudiantes cursaron carreras de pregrado.



De los/as 6.041 estudiantes de pregrado, el 52,6% (3.180) fueron Nuevos/as Inscriptos/as y el 47,4% (2.861) Reinscriptos/as.



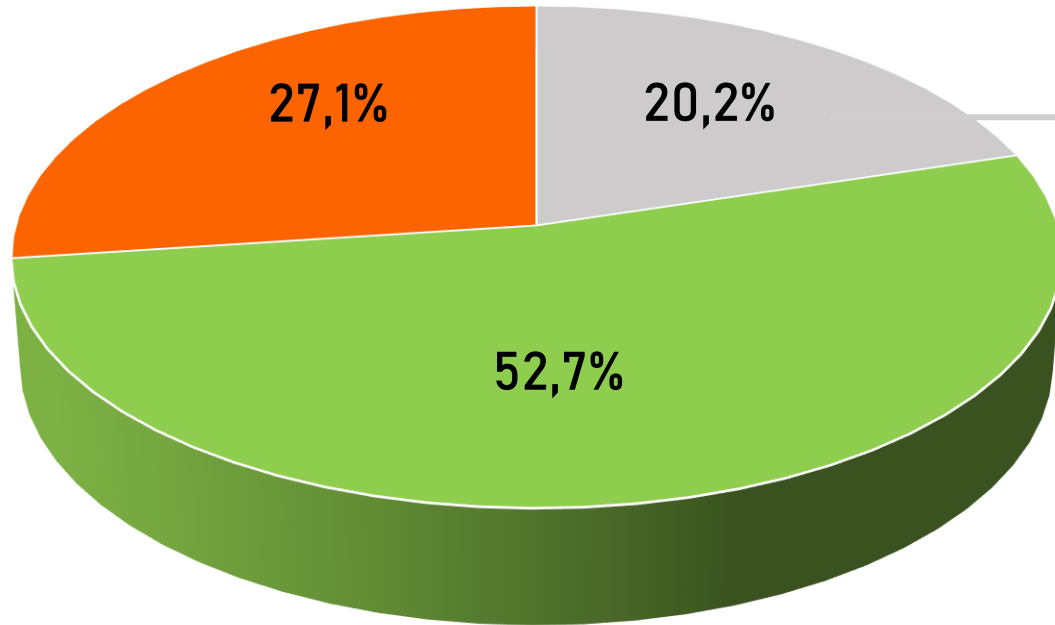
El **58,1 %** de los/as estudiantes de pregrado de la UNAHUR tienen 30 años o menos. Dentro de ellos, el **56%** (32,8% del total) tiene entre 17 y 24 años.



El ***Instituto de Tecnología e Ingeniería*** es el que presenta una mayor proporción de estudiantes menores de 30 años, alcanzando el **65,3%**.

En el año académico 2020, **el 79,8%** de las personas inscriptas a carreras de pregrado (4.735) **se inscribieron a materias**. El 66% de ellos/as (3.127) regularizaron su cursada (52,7% del total de personas inscriptas a carreras de pregrado), mientras que un 34% (1.608, 27,1% del total) no lo hicieron.

El **20,2%** de las personas inscriptas a carreras de pregrado **no cursaron materias en el año** académico 2020.



- No se inscribieron a materias en 2020
- Regularizaron materias en el año 2020
- Se inscribieron y no regularizaron materias en 2020

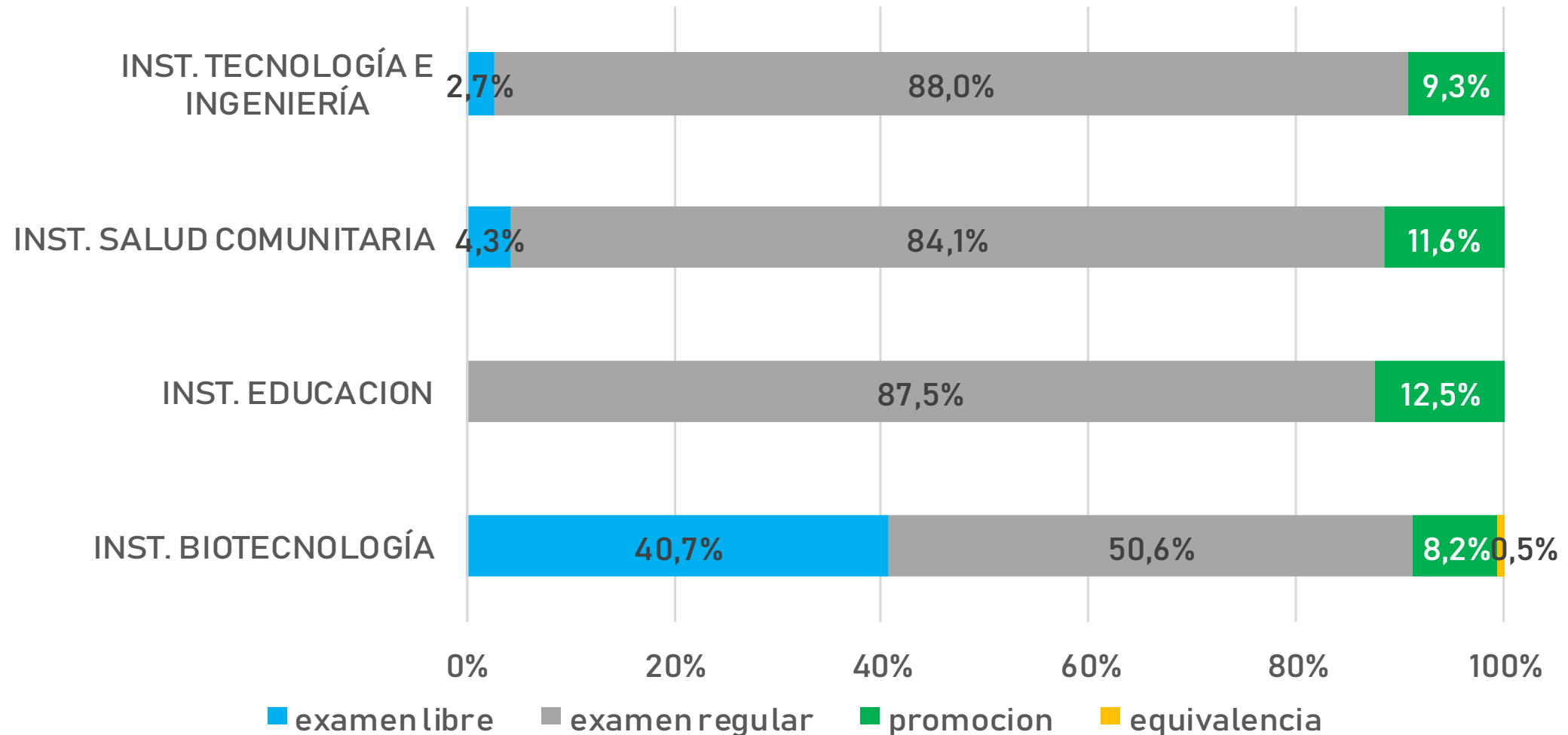
No se inscribieron a materias (1.202 personas)

NUEVOS/AS INSCRITOS/AS
REINSCRIPTOS/AS

NUEVOS/AS INSCRITOS/AS	97,6%
REINSCRIPTOS/AS	2,4%

	MUJERES	VARONES
REGULARIZARON MATERIAS	58,6%	43%
SE INSCRIBIERON Y NO REGULARIZARON	22,6%	34,4%
NO SE INSCRIBIERON A MATERIAS	18,8%	22,6%

En el año 2020, debido al aislamiento social dispuesto por el gobierno a raíz de la pandemia de Covid-19, la Universidad decidió que todas las materias contaran con evaluación integradora, la cual se inscribe en actas como examen regular. Esta situación explica que la mayoría de los/as estudiantes haya aprobado materias a través de esa forma.



2030 estudiantes cursaron carreras en el Instituto de Biotecnología en el año 2020. El **48%** de los/as estudiantes aprobó al menos 1 materia y el **49%** regularizó al menos una materia.

Técnico Universitario en Gestión Ambiental	252
Técnico Universitario en Laboratorio	1393
Técnico Universitario en Tecnología de los Alimentos	385



	Estudiantes que aprobaron	Estudiantes que regularizaron
1 y/o 2 materias	419	418
Entre 3 y 6 materias	472	487
Entre 7 y 10 materias	71	81
Más de 10 materias	4	2

En promedio, entre quienes aprobaron y regularizaron materias, los/as estudiantes de pregrado del Instituto aprobaron **3,2** materias y regularizaron **3,3** materias

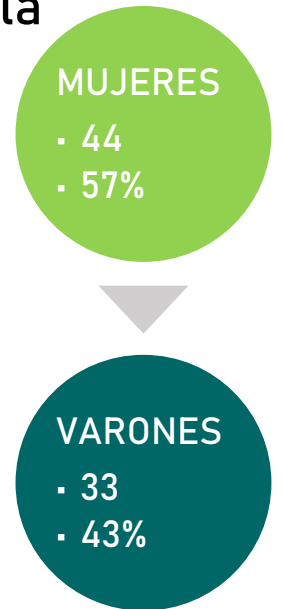
En el Instituto de Biotecnología, el rendimiento académico por género es similar. Si se compara el total de mujeres y varones que aprobaron o regularizaron materias sobre el total de estudiantes de cada género, según corresponda, no se observan diferencias significativas en su distribución.

	APROBARON		REGULARIZARON	
	MUJERES	VARONES	MUJERES	VARONES
Total estudiantes	49%	44%	50%	45%

Los/as **77** estudiantes de pregrado del Instituto de Educación pertenecen a la Tecnicatura en Administración y gestión universitaria. La mayoría son trabajadores/as nodocentes de la Universidad

El **51,9%** de los/as estudiantes regularizó al menos 1 materia

El **27,3%** aprobó al menos 1 materia en 2020



	Estudiantes que aprobaron	Estudiantes que regularizaron
1 y/o 2 materias	21	26
Entre 3 y 6 materias	-	14
Entre 7 y 10 materias	-	-
Más de 10 materias	-	-

En promedio, entre quienes aprobaron y regularizaron materias, los/as estudiantes de pregrado del Instituto aprobaron **1,1** materias y regularizaron **2,1** materias

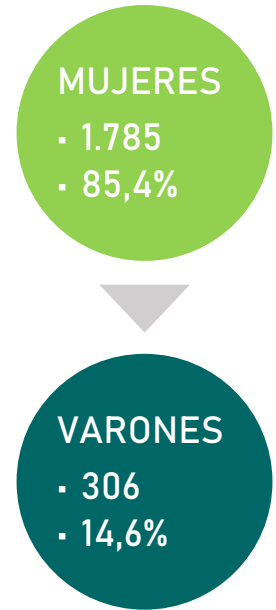
Las mujeres estudiantes de la Tecnicatura en Administración y Gestión Universitaria tienen un mejor rendimiento que los varones, tanto en lo que tiene que ver con la aprobación de materias como con la regularización de las mismas.

	APROBARON		REGULARIZARON	
	MUJERES	VARONES	MUJERES	VARONES
Total estudiantes	34%	12%	50%	42%

Los y las **2.091** estudiantes de pregrado del Instituto de Salud Comunitaria pertenecen a la carrera de Enfermería Universitaria

El **62,8%** de los/as estudiantes aprobó al menos 1 materia

El **65,1 %** regularizó al menos 1 materia en 2020



	Estudiantes que aprobaron	Estudiantes que regularizaron
1 y/o 2 materias	317	318
Entre 3 y 6 materias	666	661
Entre 7 y 10 materias	327	381
Más de 10 materias	3	1

En promedio, entre quienes aprobaron y regularizaron materias, los/as estudiantes de pregrado del Instituto aprobaron **4,6** materias y regularizaron **4,7** materias

Entre los/as reinscriptos/as, el **72,5 %** aprobó al menos 1 materia y el **50,3%** regularizó al menos una materia.

Entre los/as nuevos/as inscriptos/as, el **51,4%** aprobó al menos una materia y el **53%** regularizó al menos una materia.

Tanto entre las mujeres, como entre los varones que ingresaron a la universidad entre 2016 y 2019 se observa un mejor rendimiento que entre quienes comenzaron en 2020. Entre las mujeres, el 77% regularizaron al menos 1 materia, y el 74% aprobó al menos 1.

	APROBARON		REGULARIZARON	
	MUJERES	VARONES	MUJERES	VARONES
Total estudiantes	65%	51%	67%	52%
Nuevos/as inscriptos/as	52%	41%	55%	42%
Reinscriptos/as	74%	61%	77%	61%

1843 estudiantes de carreras de pregrado del Instituto de Tecnología e Ingeniería en el año 2020.

El **35,4%** de los/as estudiantes (653) aprobó al menos 1 materia en 2020

El **38,5%** de los/as estudiantes (709) regularizó al menos 1 materia en 2020



	Estudiantes que aprobaron	Estudiantes que regularizaron
1 y/o 2 materias	337	314
Entre 3 y 6 materias	275	339
Entre 7 y 10 materias	41	56
Más de 10 materias	-	-

En promedio, entre quienes aprobaron y regularizaron materias, los/as estudiantes de pregrado del Instituto aprobaron **2,9** materias y regularizaron **3,2** materias

Entre los/as reinscriptos/as, el **51,6%** (393) aprobó al menos 1 materia y el **56,5%** (430) regularizó al menos una materia.

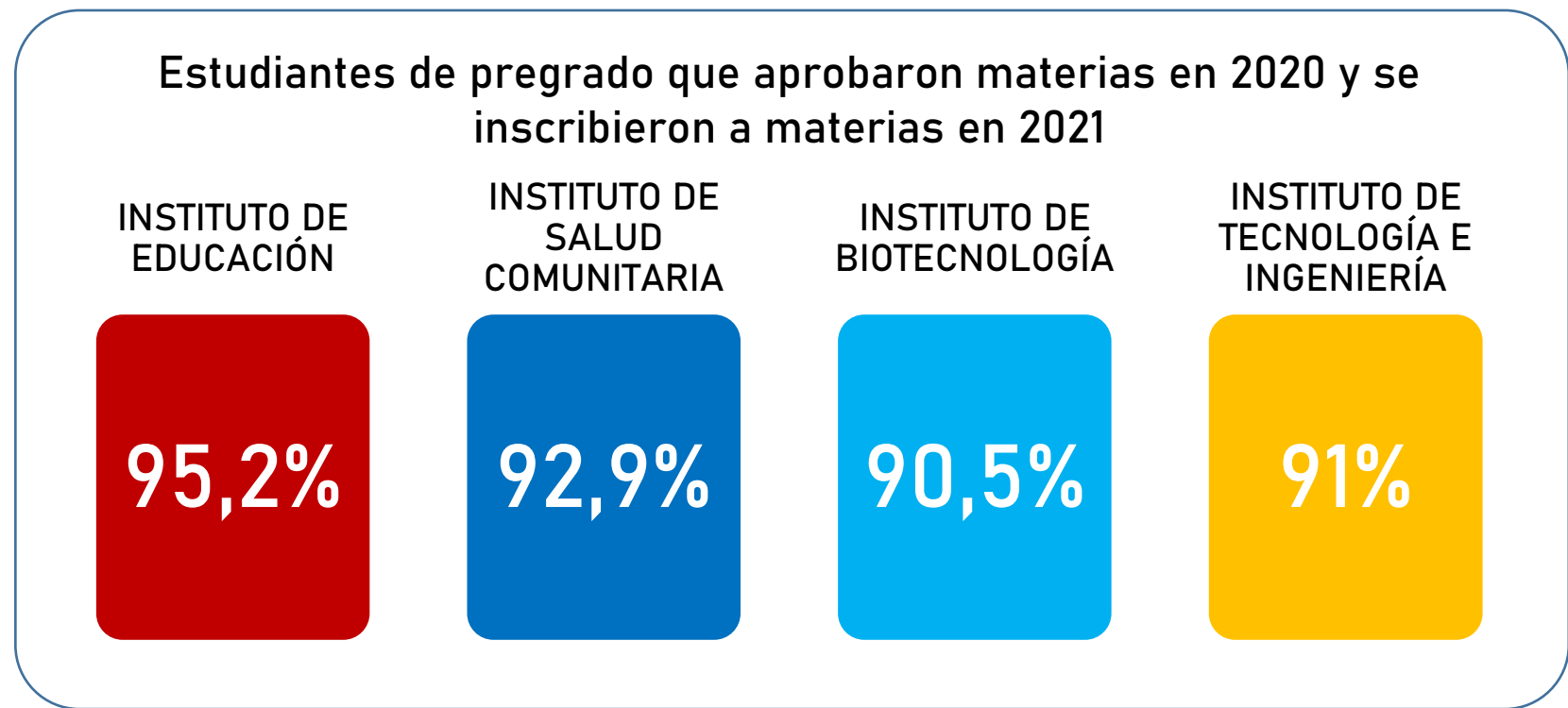
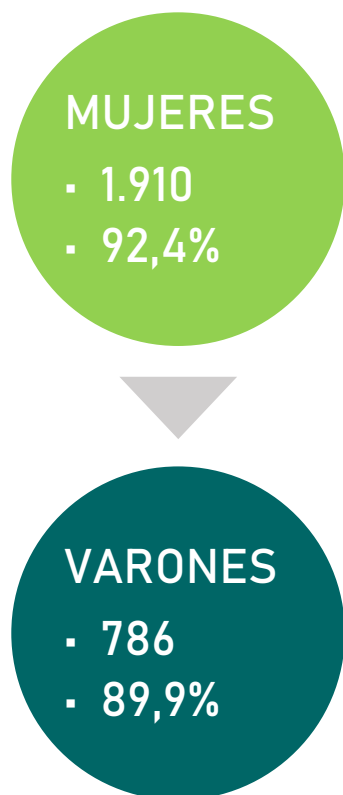
Entre los/as nuevos/as inscriptos/as, el **24%** (260) aprobó al menos una materia y el **25,8%** (279) regularizó al menos una materia.

Tanto entre los reinscriptos como entre las reinscriptas se observa un mejor rendimiento que entre quienes cursaron su primer año en 2020, es decir los/as nuevos inscriptos/as.

	APROBARON		REGULARIZARON	
	MUJERES	VARONES	MUJERES	VARONES
Total estudiantes	38,3%	34,7%	39,3%	38,1%
Nuevos/as inscriptos/as	26%	23,4%	27,6%	25,2%
Reinscriptos/as	60,9%	49,6%	60,9%	55,2%

El **91,7%** de quienes **aprobaron** materias de carreras de pregrado en 2020 (2.696 estudiantes) se inscribieron nuevamente en el 1° cuatrimestre de 2021⁽¹⁾. El **39%** (1.038) eran estudiantes que comenzaron en 2020, mientras que el **61%** (1.658) eran reinscriptos/as

Entre los/as nuevos/as inscriptos/as de 2020, el **53,3%** continuaron en 2021. Entre los/as reinscriptos/as el **80,2%**.



(1) Datos provisorios 2021.
Fuente: SIU GUARANI

3. ESTUDIANTES DE GRADO

En el año 2020, 11.034 estudiantes cursaron carreras de grado.

INSTITUTO DE
EDUCACIÓN

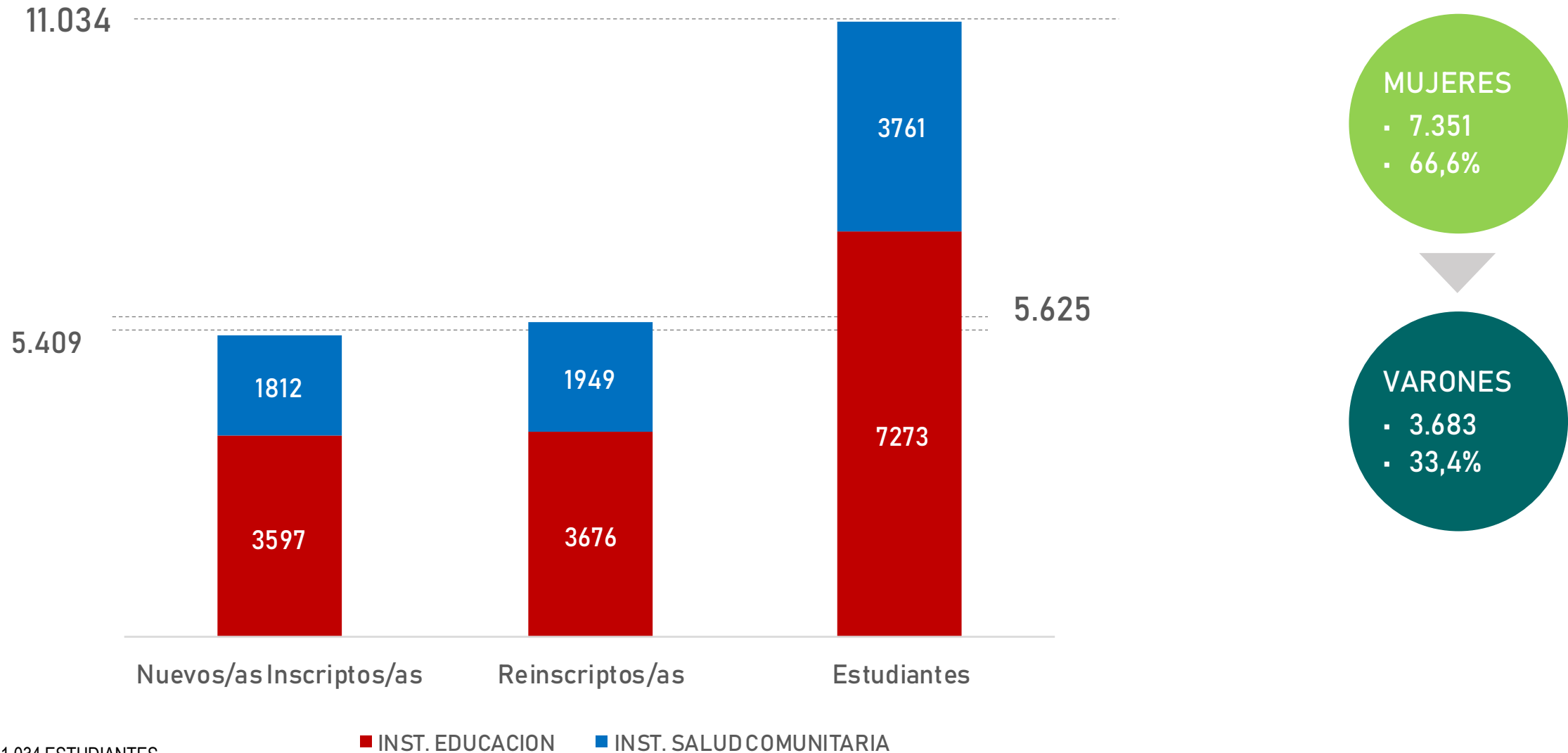
7.273

INSTITUTO DE
SALUD
COMUNITARIA (*)

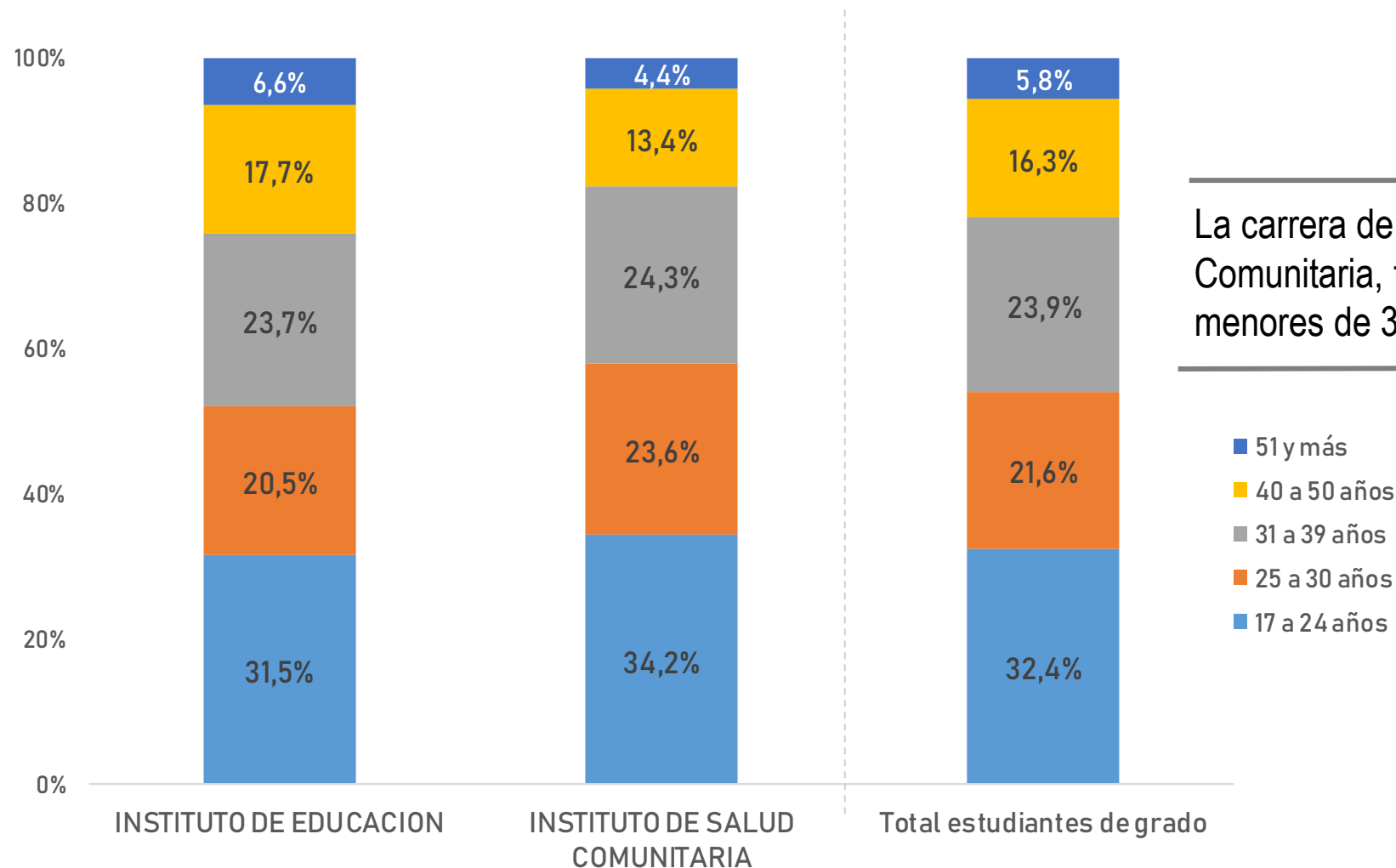
3.761

(*) En este apartado sólo se contemplan los/as estudiantes de la Licenciatura en Kinesiología de Instituto de Salud Comunitaria.

De los/as 11.034 estudiantes de grado, 5.409 fueron Nuevos Inscriptos/as y 5.625 Reinscriptos/as, el 49% y el 51% respectivamente.



El **54 %** de los/as estudiantes de grado de la UNAHUR tiene 30 años o menos. Dentro de este grupo etario, el **60%** (32,4% del total) tiene entre 17 y 24 años.

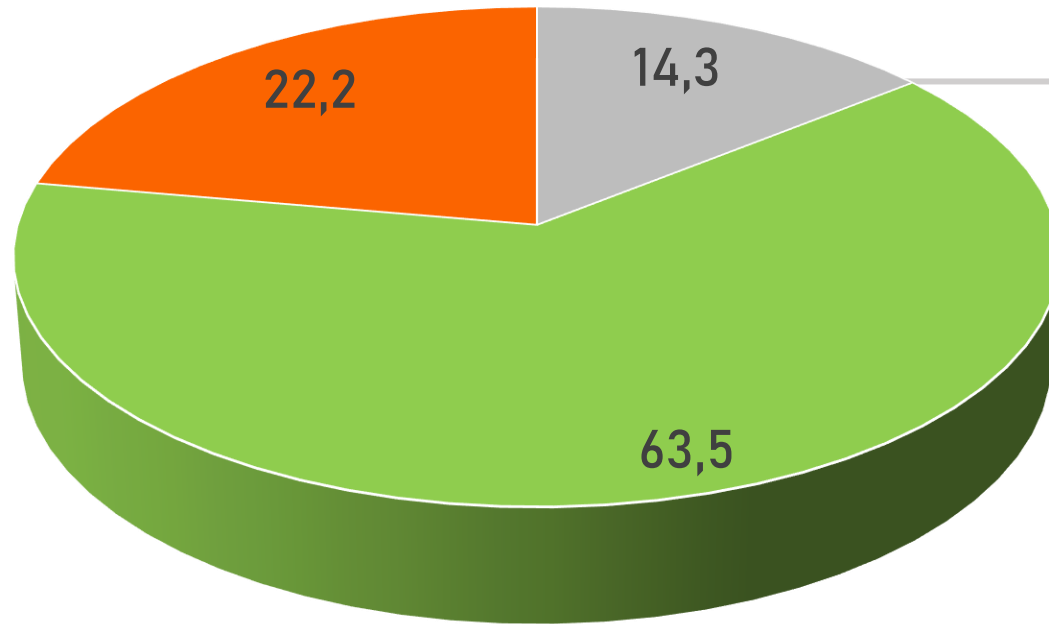


La carrera de Kinesiología, del Instituto de Salud Comunitaria, tiene una mayor proporción de estudiantes menores de 30, el **57,8%**.

- 51 y más
- 40 a 50 años
- 31 a 39 años
- 25 a 30 años
- 17 a 24 años

En el año académico 2020, **el 85,7%** de las personas inscriptas a carreras de grado del Instituto de Educación o a la Licenciatura en Kinesiología (9384) **se anotaron a cursar materias**. El 74,1% de ellos/as (6.923 personas) regularizaron su cursada (63,5% del total de personas inscriptas a las carreras de grado mencionadas), mientras que un 25,9% (2.425 personas, 22,2% del total) no lo hicieron.

El **14,3%** de las personas inscriptas a carreras de grado **no cursaron materias en el año** académico 2020.



No se inscribieron a materias (1.556 personas)

NUEVOS/AS INSCRITOS/AS
REINSCRIPTOS/AS

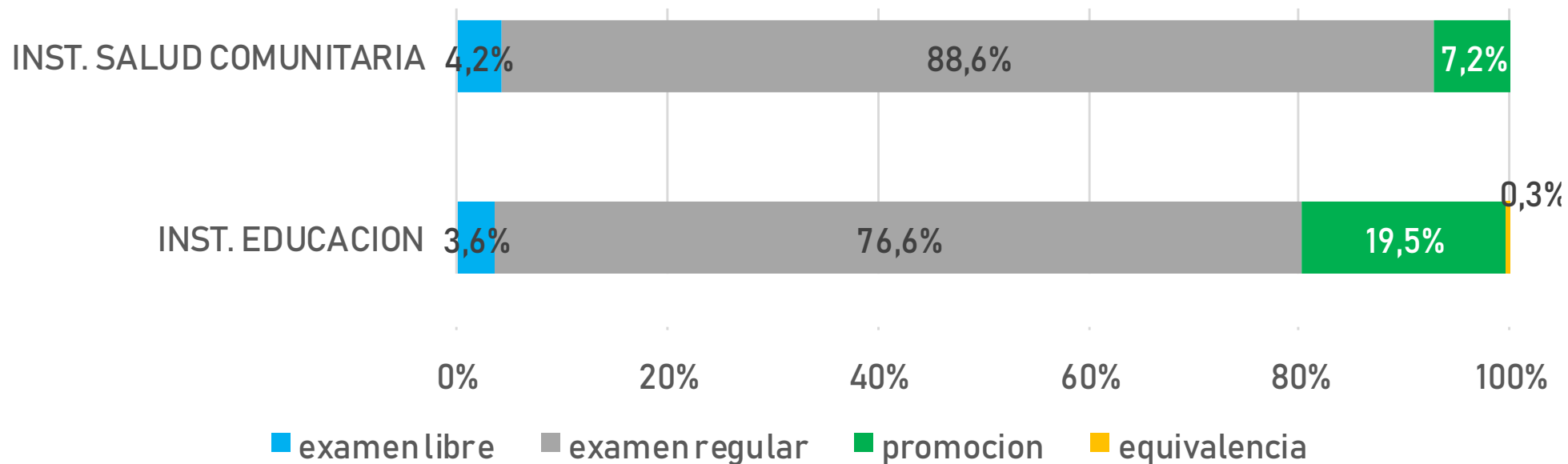
92,2%

7,8%

- No se inscribieron a materias en 2020
- Regularizaron materias en el año 2020
- Se inscribieron y no regularizaron materias en 2020

	MUJERES	VARONES
REGULARIZARON MATERIAS	66,3%	57,9%
SE INSCRIBIERON Y NO REGULARIZARON	19,2%	28,2%
NO SE INSCRIBIERON A MATERIAS	14,5%	13,9%

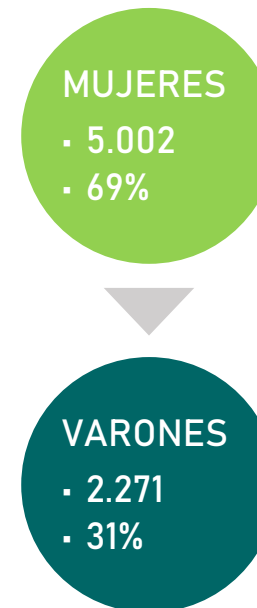
En el año 2020, debido al aislamiento social dispuesto por el gobierno a raíz de la pandemia de Covid-19, la Universidad decidió que todas las materias contaran con evaluación integradora, la cual se inscribe en actas como examen regular. Esta situación explica que la mayoría de los/as estudiantes haya aprobado materias en esa modalidad.



7.273 estudiantes de grado del Instituto de Educación

El **60,2 %** de los/as estudiantes del Instituto aprobó al menos 1 materia en 2020

El **61,1 %** regularizó al menos 1 materia en 2020



Estudiantes que cursan 1 sola carrera

	Estudiantes que aprobaron	Estudiantes que regularizaron
1 y/o 2 materias	1.583	1.479
Entre 3 y 6 materias	1.837	1.916
Entre 7 y 10 materias	744	836
Más de 10 materias	64	56

En promedio, entre quienes aprobaron y regularizaron materias, los/as estudiantes de grado del Instituto aprobaron **4** materias y regularizaron **4,2** materias

Entre los/as reinscriptos/as, el 73% aprobó al menos 1 materia y el 73% regularizó al menos una materia.

Entre los/as nuevos/as inscriptos/as, el 48% aprobó al menos una materia y el 50% regularizó al menos una materia.

Tanto entre las mujeres, como entre los varones que ingresaron a la universidad entre 2016 y 2019 se observa un mejor rendimiento que entre quienes comenzaron en 2020.. Entre las mujeres, el 77% regularizaron al menos 1 materia, y el 76% aprobó al menos 1.

	APROBARON		REGULARIZARON	
	MUJERES	VARONES	MUJERES	VARONES
Total Estudiantes	64%	53%	65%	55%
Nuevos/as inscriptos/as	51%	41%	53%	43%
Reinscriptos/as	77%	65%	76%	67%

3.761 estudiantes de grado del Instituto de Salud Comunitaria. Corresponden a la Licenciatura en Kinesiología y Fisiatría

El **63,9 %** de los/as estudiantes o aprobó al menos 1 materia en 2020

El **66,6 %** regularizó al menos 1 materia en 2020



	Estudiantes que aprobaron	Estudiantes que regularizaron
1 y/o 2 materias	506	462
Entre 3 y 6 materias	1.211	1.259
Entre 7 y 10 materias	682	779
Más de 10 materias	6	4

En promedio, entre quienes aprobaron y regularizaron materias, los/as estudiantes la Licenciatura en Kinesiología y Fisiatría aprobaron **4,7** materias y regularizaron **4,9** materias

Entre los/as reinscriptos/as, el 71,9% aprobó al menos 1 materia y el 74,6% regularizó al menos una materia.

Entre los/as nuevos/as inscriptos/as, el 56,5% aprobó al menos una materia y el 81,1% regularizó al menos una materia.

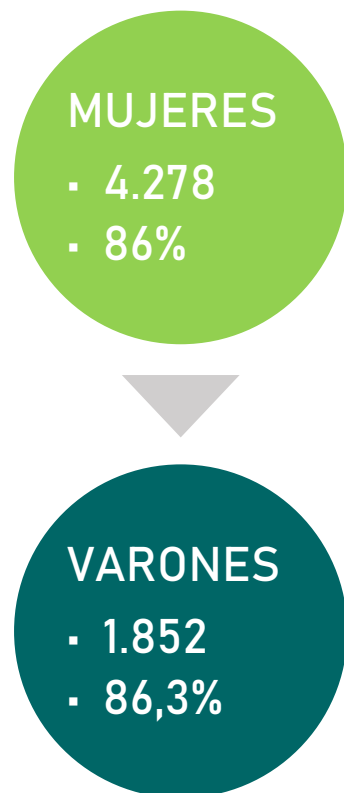
Tanto entre las mujeres, como entre los varones que ingresaron a la universidad entre 2016 y 2019 se observa un mejor rendimiento. Entre las mujeres, el 78% regularizaron al menos 1 materia, y el 75% aprobó al menos 1.

	APROBARON		REGULARIZARON	
	MUJERES	VARONES	MUJERES	VARONES
Total Estudiantes	67%	59%	69%	62%
Nuevos/as inscriptos/as	58%	54%	59%	56%
Reinscriptos/as	75%	64%	78%	68%

El **85,7%** de quienes **aprobaron** materias de carreras de grado en 2020 (5.799 estudiantes) se inscribieron a materias en el 1° cuatrimestre de 2021⁽¹⁾. El **41,6%** (2.411) eran estudiantes que comenzaron en 2020, mientras que el **58,4%** (3.388) venían cursando de años anteriores

Entre los/as nuevos/as inscriptos/as de 2020, el **56,5%** continuaron en 2021.

Entre los/as reinscriptos/as, continuó cursando el **75,7%**



Estudiantes de grado que aprobaron materias en 2020 y se inscribieron a materias en 2021

INSTITUTO DE EDUCACIÓN

81,6%

INSTITUTO DE SALUD COMUNITARIA

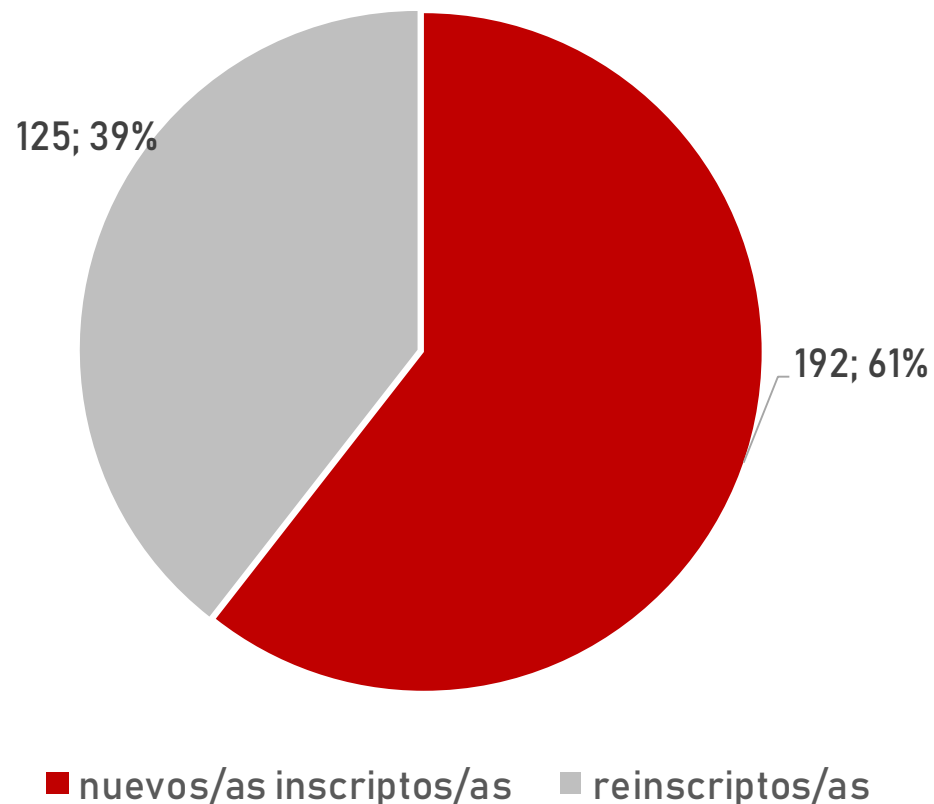
93,3%

4. ESTUDIANTES DE POSGRADO

ESTUDIANTES DE POSGRADO 2020

En el año 2020, **317** estudiantes cursaron carreras de posgrado en la Universidad. Todas ellas en el Instituto de Educación.

El 81% cursó Especializaciones, y el 19% Maestría.



El **53,6%** (170)* de los/as estudiantes de posgrado de la UNAHUR son egresados/as de la Licenciatura en Educación (modalidad presencial y modalidad a distancia).

Entre ellos/as, el 68,8% cursa Especializaciones, mientras que el 31,2% cursa la Maestría en Políticas Universitarias.

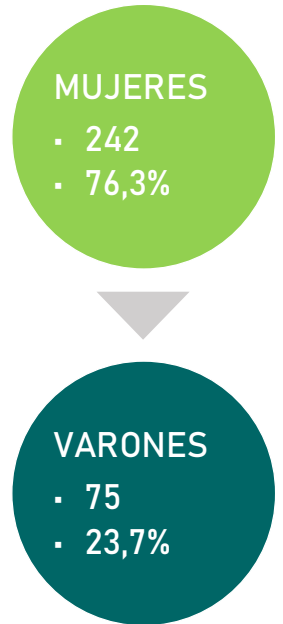
(*)Teniendo en cuenta que hay estudiantes que cursan más de una carrera de posgrado, es importante aclarar que los mismos corresponden a 231 personas y 93 egresados/as

ESTUDIANTES DE POSGRADO 2020

317 estudiantes de posgrado de las ofertas del Instituto de Educación

48,6% de los/as estudiantes de posgrado aprobó al menos 1 materia en 2020

El **51,7%** regularizó al menos 1 materia en 2020



	Estudiantes que aprobaron	Estudiantes que regularizaron
1 y/o 2 materias	98	95
Entre 3 y 6 materias	56	69
Entre 7 y 10 materias	-	-
Más de 10 materias	-	-

En promedio, entre quienes aprobaron y regularizaron materias, los/as estudiantes de ofertas de posgrado aprobaron **2,1** materias y regularizaron **2,3** materias

Entre los/as reinscriptos/as, el **83%** aprobó al menos una materia y el **87%** regularizó al menos una materia.

Entre los/as nuevos/as inscriptos/as, el **26%** aprobó al menos una materia y el **26%** regularizó al menos una materia.

	APROBARON		REGULARIZARON	
	MUJERES	VARONES	MUJERES	VARONES
Total Estudiantes	48%	59%	45%	59%
Nuevos/as inscriptos/as	23%	37%	23%	37%
Reinscriptos/as	87%	88%	82%	88%

- En el 2020, la UNAHUR tuvo 18.454 estudiantes en carreras de grado, pregrado y posgrado. 6.041 estudiantes de pregrado, 12.096 de grado y 317 estudiantes de posgrado. La matrícula aumentó un 48% respecto del año 2019.
- El 64,9% de las estudiantes son mujeres, mientras que el 35,1% varones. En todos los institutos, excepto el de Tecnología e Ingeniería, son mayoría las mujeres.
- Entre los/as estudiantes de pregrado, el 58,1% tiene 30 años o menos; en grado este grupo etario representa el 54%.

- El 84% de los/as estudiantes de la UNAHUR es primera generación universitaria en la familia. El 64% de los padres y 51% de las madres de los/as estudiantes no han finalizado estudios secundarios. Asimismo, el 37,8% de los/as estudiantes provienen de familias en las cuales ni el padre ni la madre han completado el secundario.
- El 60% de los/as estudiantes de grado y pregrado han aprobado y/o regularizado materias en 2020, mientras que el 40% no ha aprobado ni regularizado materias. Entre quienes no aprobaron ni regularizaron, el 61% se había inscripto a materias, mientras que el 39% no lo había hecho.
- El 86% de los/as estudiantes que aprobaron y/o regularizaron materias en 2020, se inscribieron en 2021. Entre quienes no regularizaron ni aprobaron materias en 2020, sólo el 35% se inscribió en materias en 2021.